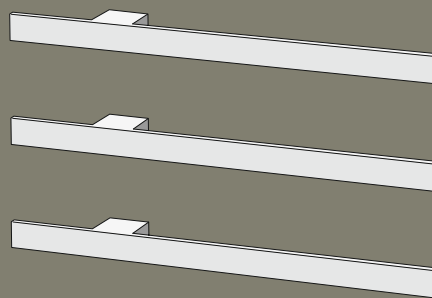



# TUBES



## I-CHING

design Elisa Ossino

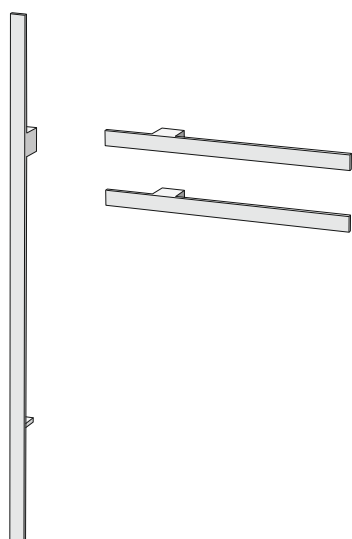
K\_Liste di Prix\_Technique  
2022\_fr.FR  
FRANCIA

# ORIENTATION

## MODE DE FONCTIONNEMENT

### FINITIONS GALVANIQUES

### FINITIONS COULEUR



#### ORIENTATION

I-CHING peut être installé aussi bien verticalement qu'horizontalement dans toutes ses dimensions ; l'orientation est définie lors de l'installation de la partie encastrée.

#### VERSION ÉLECTRIQUE (24Volts)

I-CHING peut être commandé avec ou sans interrupteur marche/arrêt. Comme le sèche-serviettes fonctionne en 24 volts, il est fourni de série avec un transformateur et un boîtier pour le montage mural.

La version sans interrupteur doit être connectée à l'installation électrique par l'intermédiaire de tout dispositif de commande, y compris domotique.

Le modèle avec interrupteur est fourni de série avec le câble de connexion de l'interrupteur au transformateur. Le câble a une longueur maximale de 4 m et peut être raccourci selon les besoins.

#### FINITIONS

Toutes les finitions d'I-Ching, qu'elles soient galvaniques ou colorées, sont réalisées directement sur l'acier inoxydable dont est constitué le sèche-serviettes.

#### FINITIONS GALVANIQUES

##### finition standard



INOX Satiné (réf. G0\_XSA)

##### finition spéciale

(fournie avec supplément)



INOX Brillant (réf. G1\_XLU)



NICKEL NOIR Brossé Mat (réf. G2\_NNS)



ÉTAIN Brossé Mat (réf. G2\_SSO)



CUIVRE Brossé Mat (réf. G2\_RMO)

#### FINITIONS COULEUR

##### finition de standard



BLANC Mat (réf.916P)




NOIR Mat (réf.9005)

##### finition sur demande

(Catégorie couleurs C0/C1/C3)

« finitions sur demande », c'est-à-dire toutes les couleurs du nuancier TUBES avec la catégorie C0/C1/C3. Le Gris Chrome Brillant réf. GRRCR n'est pas disponible pour ce modèle.

# I-CHING\_01 électrique



électrique avec interrupteur

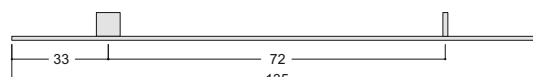
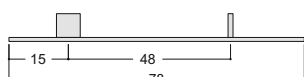

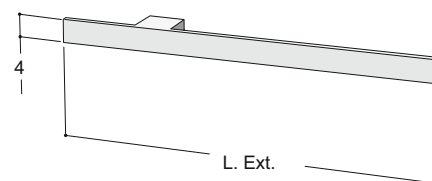
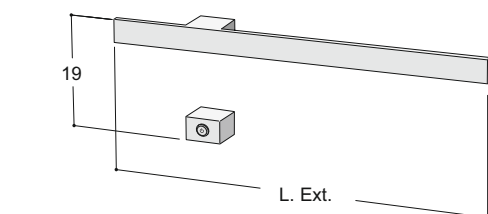
## Comment exécuter la commande d'I-Ching

I-Ching se compose de deux éléments, une partie extérieure visible et une partie encastrée qui doit être préparée au moment de l'installation et peut donc être expédiée à l'avance. I-Ching est disponible avec ou sans interrupteur et fonctionne en 24 V.

Ex. : commande I-CHING de 1 élément avec interrupteur

|                           |   |
|---------------------------|---|
| <b>Partie externe</b>     | <b>ICH1E#063...</b>   |
| ICH1                      | I-Ching 1 élément   |
| E                         | Électrique  |
| 063                       | Longueur élément 63 cm  |
| ...                       | Spécifier la couleur (voir le nuancier de Tubes)                            |
| <b>Partie encastrée</b>   | <b>INC_ICH#E01INT</b>   |
| INC_ICH                   | Encastrement pour I-Ching 1 élément Avec prédisposition pour l'interrupteur |
| <b>Interrupteur</b>       | <b>INT_ICH#</b>   |
| INT_ICH                   | Interrupteur pour I-Ching   |
| <b>KIT Transformateur</b> | <b>KIT_ICH#01INT</b>  |
|                           | Kit transformateur avec prédisposition pour interrupteur                    |

électrique sans interrupteur



## I-CHING 1 Élément

### Partie EXTERNE

| réf.      | Description                        | Données techniques |         |           | Finitions colorées* |                 | Finitions Inox et Galvaniques* |             |               |
|-----------|------------------------------------|--------------------|---------|-----------|---------------------|-----------------|--------------------------------|-------------|---------------|
|           |                                    | L. (cm)            | H. (cm) | Rendement | Couleur standard    | Couleur C0 / C1 | réf.                           | Inox Satiné | Inox Brillant |
| ICH1E#053 | Partie externe I-CHING 01 L.53 cm  | 53,0               | 4,0 cm  | 15 W      | 672,00€             | 703,00€         | ICH1EG#053                     | 611,00€     | 703,00€       |
| ICH1E#063 | Partie externe I-CHING 01 L.63 cm  | 63,0               | 4,0 cm  | 19 W      | 773,00€             | 808,00€         | ICH1EG#063                     | 703,00€     | 808,00€       |
| ICH1E#078 | Partie externe I-CHING 01 L.78 cm  | 78,0               | 4,0 cm  | 24 W      | 991,00€             | 1.036,00€       | ICH1EG#078                     | 901,00€     | 1.036,00€     |
| ICH1E#135 | Partie externe I-CHING 01 L.135 cm | 135,0              | 4,0 cm  | 40 W      | 1.091,00€           | 1.141,00€       | ICH1EG#135                     | 992,00€     | 1.141,00€     |

\* Pour les autres finitions disponibles, c'est-à-dire les Couleurs de Catégorie C3 et les Finitions Galvaniques, le prix sera calculé avec un supplément de +25% dans le cas des Couleurs C3 et +20% dans le cas des Galvaniques, sur les prix indiqués pour la finition Inox Satiné.

### Partie encastrée

| réf.           | Description   | Prix (€) |
|----------------|---|----------|
| INC_ICH#E01    | Encastrement pour I-Ching 1 élément Sans prédisposition pour interrupteur   | 315,00€  |
| INC_ICH#E01INT | Encastrement pour I-Ching 1 élément Avec prédisposition pour l'interrupteur | 321,00€  |

### Interrupteur

| réf.      | Description                          | Prix (€) |
|-----------|--------------------------------------|----------|
| INT_ICH#  | Interrupteur pour I-CHING Coloré     | 284,00€  |
| INT_ICHG# | Interrupteur pour I-CHING Galvanique | 284,00€  |

### KIT Transformateur\*\* Élément obligatoire

| réf.          | Description   | Prix (€) |
|---------------|---|----------|
| KIT_ICH#01    | Kit transformateur sans prédisposition pour interrupteur (max 120W) | 129,00€  |
| KIT_ICH#01INT | Kit transformateur avec prédisposition pour interrupteur (max 120W) | 187,00€  |

\*\* Le Kit Transformateur comprend le transformateur 24V et la prédisposition pour le raccordement électrique.

Fiches techniques et instructions de montage

I-CHING nécessite une installation correcte de la partie encastrée, pour cela veuillez vous référer aux instructions de la page 14.

# I-CHING\_02 électrique



## Comment exécuter la commande d'I-Ching

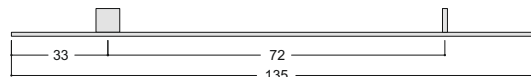
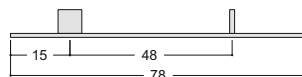

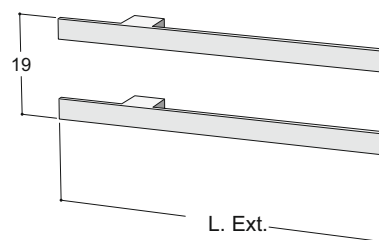
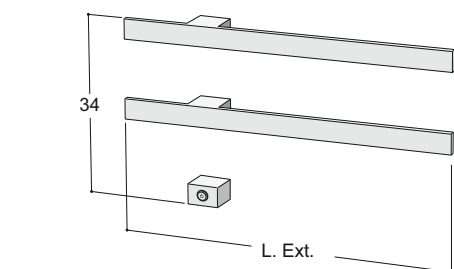
I-Ching se compose de deux éléments, une partie extérieure visible et une partie encastrée qui doit être préparée au moment de l'installation et peut donc être expédiée à l'avance. I-Ching est disponible avec ou sans interrupteur et fonctionne en 24 V.

Ex. : commande I-CHING de 2 éléments avec interrupteur

|                           |   |
|---------------------------|---|
| <b>Partie externe</b>     | <b>ICH2E#063...</b>   |
| ICH2                      | I-Ching 2 éléments  |
| E                         | Électrique  |
| 063                       | Longueur élément 63 cm  |
| ...                       | Spécifier la couleur (voir le nuancier de Tubes)                            |
| <b>Partie encastrée</b>   | <b>INC_ICH#E02INT</b>   |
| INC_ICH                   | Encastrement pour I-Ching 2 élément Avec prédisposition pour l'interrupteur |
| <b>Interrupteur</b>       | <b>INT_ICH#</b>   |
| INT_ICH                   | Interrupteur pour I-Ching   |
| <b>KIT Transformateur</b> | <b>KIT_ICH#01INT</b>  |
|                           | Kit transformateur avec prédisposition pour interrupteur                    |

électrique avec interrupteur

électrique sans interrupteur



## I-CHING 2 Éléments

### Partie EXTERNE

| réf.      | Description                        | Données techniques |                   |                   | Finitions colorées* |                    | Finitions Inox et Galvaniques* |                |                  |
|-----------|------------------------------------|--------------------|-------------------|-------------------|---------------------|--------------------|--------------------------------|----------------|------------------|
|           |                                    | L. (cm)<br>P.Ext.  | H. (cm)<br>P.Ext. | Rendement<br>Watt | Couleur<br>standard | Couleur<br>C0 / C1 | réf.                           | Inox<br>Satiné | Inox<br>Brillant |
| ICH2E#053 | Partie externe I-CHING 02 L.53 cm  | 53,0               | 19,0 cm           | 30 W              | 1.343,00€           | 1.404,00€          | ICH2EG#053                     | 1.221,00€      | 1.404,00€        |
| ICH2E#063 | Partie externe I-CHING 02 L.63 cm  | 63,0               | 19,0 cm           | 38 W              | 1.574,00€           | 1.617,00€          | ICH2EG#063                     | 1.406,00€      | 1.617,00€        |
| ICH2E#078 | Partie externe I-CHING 02 L.78 cm  | 78,0               | 19,0 cm           | 48 W              | 1.982,00€           | 3.072,00€          | ICH2EG#078                     | 1.802,00€      | 2.072,00€        |
| ICH2E#135 | Partie externe I-CHING 02 L.135 cm | 135,0              | 19,0 cm           | 80 W              | 2.182,00€           | 2.282,00€          | ICH2EG#135                     | 1.984,00€      | 2.282,00€        |

\* Pour les autres finitions disponibles, c'est-à-dire les Couleurs de Catégorie C3 et les Finitions Galvaniques, le prix sera calculé avec un supplément de +25% dans le cas des Couleurs C3 et +20% dans le cas des Galvaniques, sur les prix indiqués pour la finition Inox Satiné.

### Partie encastrée

| réf.           | Description  | Prix (€) |
|----------------|--|----------|
| INC_ICH#E02    | Encastrement pour I-Ching 2 éléments Sans prédisposition pour interrupteur | 418,00€  |
| INC_ICH#E02INT | Encastrement pour I-Ching 2 éléments Avec prédisposition pour interrupteur | 420,00€  |

### Interrupteur


| réf.      | Description                          | Prix (€) |
|-----------|--------------------------------------|----------|
| INT_ICH#  | Interrupteur pour I-CHING Coloré     | 284,00€  |
| INT_ICHG# | Interrupteur pour I-CHING Galvanique | 284,00€  |

### KIT Transformateur\*\* Élément obligatoire

| réf.          | Description   | Prix (€) |
|---------------|---|----------|
| KIT_ICH#01    | Kit transformateur sans prédisposition pour interrupteur (max 120W) | 129,00€  |
| KIT_ICH#01INT | Kit transformateur avec prédisposition pour interrupteur (max 120W) | 187,00€  |

\*\* Le Kit Transformateur comprend le transformateur 24V et la prédisposition pour le raccordement électrique.

# I-CHING\_03 électrique



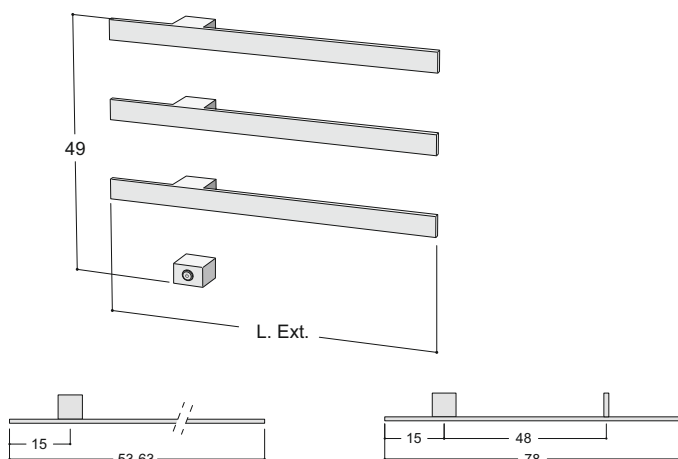
## Comment exécuter la commande d'I-Ching

I-Ching se compose de deux éléments, une partie extérieure visible et une partie encastrée qui doit être préparée au moment de l'installation et peut donc être expédiée à l'avance. I-Ching est disponible avec ou sans interrupteur et fonctionne en 24 V.

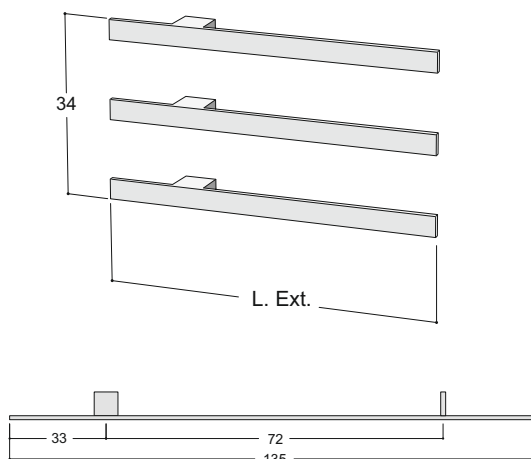
Ex. : commande I-CHING de 3 éléments avec interrupteur

|                           |   |
|---------------------------|---|
| <b>Partie externe</b>     | <b>ICH3E#063...</b>   |
| ICH3                      | I-Ching 3 éléments  |
| E                         | Électrique  |
| 063                       | Longueur élément 63 cm  |
| ...                       | Spécifier la couleur (voir le nuancier de Tubes)                            |
| <b>Partie encastrée</b>   | <b>INC_ICH#E03INT</b>   |
| INC_ICH                   | Encastrement pour I-Ching 3 élément Avec prédisposition pour l'interrupteur |
| <b>Interrupteur</b>       | <b>INT_ICH#</b>   |
| INT_ICH                   | Interrupteur pour I-Ching   |
| <b>KIT Transformateur</b> | <b>KIT_ICH#01INT</b>  |
|                           | Kit transformateur avec prédisposition pour interrupteur                    |

## électrique avec interrupteur



## électrique sans interrupteur



## I-CHING 3 Éléments

### Partie EXTERNE

| réf.      | Description                        | Données techniques |         |           | Finitions colorées* |                 | Finitions Inox et Galvaniques* |             |               |
|-----------|------------------------------------|--------------------|---------|-----------|---------------------|-----------------|--------------------------------|-------------|---------------|
|           |                                    | L. (cm)            | H. (cm) | Rendement | Couleur standard    | Couleur C0 / C1 | réf.                           | Inox Satiné | Inox Brillant |
| ICH3E#053 | Partie externe I-CHING 03 L.53 cm  | 53,0               | 34,0 cm | 45 W      | 2.015,00€           | 2.107,00€       | ICH3EG#053                     | 1.832,00€   | 2.107,00€     |
| ICH3E#063 | Partie externe I-CHING 03 L.63 cm  | 63,0               | 34,0 cm | 57 W      | 2.321,00€           | 2.427,00€       | ICH3EG#063                     | 2.110,00€   | 2.427,00€     |
| ICH3E#078 | Partie externe I-CHING 03 L.78 cm  | 78,0               | 34,0 cm | 72 W      | 2.973,00€           | 3.108,00€       | ICH3EG#078                     | 2.703,00€   | 3.108,00€     |
| ICH3E#135 | Partie externe I-CHING 03 L.135 cm | 135,0              | 34,0 cm | 120 W     | 3.274,00€           | 3.422,00€       | ICH3EG#135                     | 2.976,00€   | 3.422,00€     |

\* Pour les autres finitions disponibles, c'est-à-dire les Couleurs de Catégorie C3 et les Finitions Galvaniques, le prix sera calculé avec un supplément de +25% dans le cas des Couleurs C3 et +20% dans le cas des Galvaniques, sur les prix indiqués pour la finition Inox Satiné.

### Partie encastrée

| réf.           | Description  | Prix (€) |
|----------------|--|----------|
| INC_ICH#E03    | Encastrement pour I-Ching 3 éléments Sans prédisposition pour interrupteur | 527,00€  |
| INC_ICH#E03INT | Encastrement pour I-Ching 3 éléments Avec prédisposition pour interrupteur | 531,00€  |

### Interrupteur


| réf.      | Description                          | Prix (€) |
|-----------|--------------------------------------|----------|
| INT_ICH#  | Interrupteur pour I-CHING Coloré     | 284,00€  |
| INT_ICHG# | Interrupteur pour I-CHING Galvanique | 284,00€  |

### KIT Transformateur\*\* Élément obligatoire

| réf.          | Description   | Prix (€) |
|---------------|---|----------|
| KIT_ICH#01    | Kit transformateur sans prédisposition pour interrupteur (max 120W) | 129,00€  |
| KIT_ICH#01INT | Kit transformateur avec prédisposition pour interrupteur (max 120W) | 187,00€  |

\*\* Le Kit Transformateur comprend le transformateur 24V et la prédisposition pour le raccordement électrique.

# I-CHING\_04 électrique



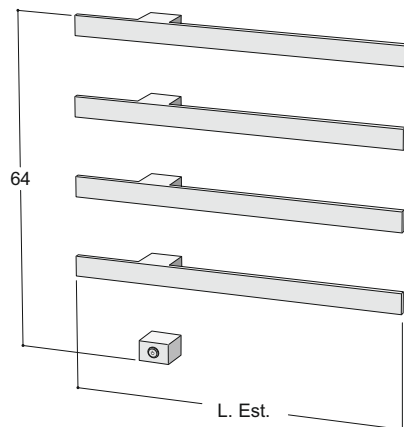
## Comment exécuter la commande d'I-Ching

I-Ching se compose de deux éléments, une partie extérieure visible et une partie encastrée qui doit être préparée au moment de l'installation et peut donc être expédiée à l'avance. I-Ching est disponible avec ou sans interrupteur et fonctionne en 24 V.

Ex. : commande I-CHING de 4 éléments avec interrupteur

|                           |   |
|---------------------------|---|
| <b>Partie externe</b>     | <b>ICH4E#063...</b>   |
| ICH4                      | I-Ching 4 éléments  |
| E                         | Électrique  |
| 063                       | Longueur élément 63 cm  |
| ...                       | Spécifier la couleur (voir le nuancier de Tubes)                            |
| <b>Partie encastrée</b>   | <b>INC_ICH#E04INT</b>   |
| INC_ICH                   | Encastrement pour I-Ching 4 élément Avec prédisposition pour l'interrupteur |
| <b>Interrupteur</b>       | <b>INT_ICH#</b>   |
| INT_ICH                   | Interrupteur pour I-Ching   |
| <b>KIT Transformateur</b> | <b>KIT_ICH#01INT</b>  |
|                           | Kit transformateur avec prédisposition pour interrupteur                    |

électrique avec interrupteur



électrique sans interrupteur



## I-CHING 4 Éléments

### Partie EXTERNE

| réf.      | Description                       | Données techniques |                   |                   | Finitions colorées* |                    | Finitions Inox et Galvaniques* |                |                  |
|-----------|-----------------------------------|--------------------|-------------------|-------------------|---------------------|--------------------|--------------------------------|----------------|------------------|
|           |                                   | L. (cm)<br>P.Ext.  | H. (cm)<br>P.Ext. | Rendement<br>Watt | Couleur<br>standard | Couleur<br>C0 / C1 | réf.                           | Inox<br>Satiné | Inox<br>Brillant |
| ICH4E#053 | Partie externe I-CHING 04 L.53 cm | 53,0               | 49,0 cm           | 60 W              | 2.687,00€           | 2.809,00€          | ICH4EG#053                     | 2.443,00€      | 2.809,00€        |
| ICH4E#063 | Partie externe I-CHING 04 L.63 cm | 63,0               | 49,0 cm           | 76 W              | 3.094,00€           | 3.235,00€          | ICH4EG#063                     | 2.813,00€      | 3.235,00€        |
| ICH4E#078 | Partie externe I-CHING 04 L.78 cm | 78,0               | 49,0 cm           | 96 W              | 3.964,00€           | 4.145,00€          | ICH4EG#078                     | 3.604,00€      | 4.145,00€        |

\* Pour les autres finitions disponibles, c'est-à-dire les Couleurs de Catégorie C3 et les Finitions Galvaniques, le prix sera calculé avec un supplément de +25% dans le cas des Couleurs C3 et +20% dans le cas des Galvaniques, sur les prix indiqués pour la finition Inox Satiné.

### Partie encastrée

| réf.           | Description  | Prix (€) |
|----------------|--|----------|
| INC_ICH#E04    | Encastrement pour I-Ching 4 éléments Sans prédisposition pour interrupteur | 638,00€  |
| INC_ICH#E04INT | Encastrement pour I-Ching 4 éléments Avec prédisposition pour interrupteur | 645,00€  |

### Interrupteur

| réf.      | Description                          | Prix (€) |
|-----------|--------------------------------------|----------|
| INT_ICH#  | Interrupteur pour I-CHING Coloré     | 284,00€  |
| INT_ICHG# | Interrupteur pour I-CHING Galvanique | 284,00€  |

### KIT Transformateur\*\* Élément obligatoire

| réf.          | Description   | Prix (€) |
|---------------|---|----------|
| KIT_ICH#01    | Kit transformateur sans prédisposition pour interrupteur (max 120W) | 129,00€  |
| KIT_ICH#01INT | Kit transformateur avec prédisposition pour interrupteur (max 120W) | 187,00€  |

\*\* Le Kit Transformateur comprend le transformateur 24V et la prédisposition pour le raccordement électrique.



# I-CHING\_05 électrique



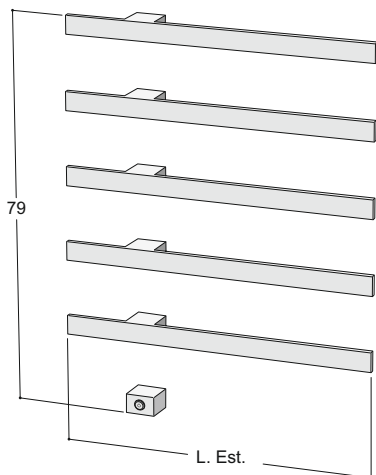
## Comment exécuter la commande d'I-Ching

I-Ching se compose de deux éléments, une partie extérieure visible et une partie encastrée qui doit être préparée au moment de l'installation et peut donc être expédiée à l'avance. I-Ching est disponible avec ou sans interrupteur et fonctionne en 24 V.

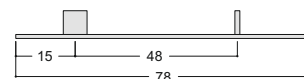
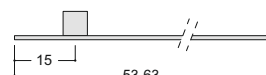
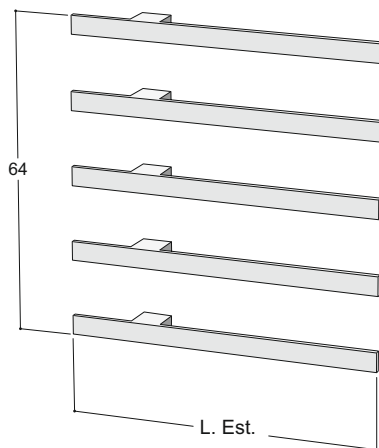
Ex. : commande I-CHING de 5 éléments avec interrupteur

|                           |   |
|---------------------------|---|
| <b>Partie externe</b>     | <b>ICH5E#078...</b>   |
| ICH5                      | I-Ching 5 éléments  |
| E                         | Électrique  |
| 078                       | Longueur élément 78 cm  |
| ...                       | Spécifier la couleur (voir le nuancier de Tubes)                            |
| <b>Partie encastrée</b>   | <b>INC_ICH#E05INT</b>   |
| INC_ICH                   | Encastrement pour I-Ching 5 élément Avec prédisposition pour l'interrupteur |
| <b>Interrupteur</b>       | <b>INT_ICH#</b>   |
| INT_ICH                   | Interrupteur pour I-Ching   |
| <b>KIT Transformateur</b> | <b>KIT_ICH#01INT</b>  |
|                           | Kit transformateur avec prédisposition pour interrupteur                    |

électrique avec interrupteur



électrique sans interrupteur



## I-CHING 5 Éléments

### Partie EXTERNE

| réf.      | Description                       | Données techniques |         |           | Finitions colorées* |                 | Finitions Inox et Galvaniques* |             |               |
|-----------|-----------------------------------|--------------------|---------|-----------|---------------------|-----------------|--------------------------------|-------------|---------------|
|           |                                   | L. (cm)            | H. (cm) | Rendement | Couleur standard    | Couleur C0 / C1 | réf.                           | Inox Satiné | Inox Brillant |
| ICH5E#053 | Partie externe I-CHING 05 L.53 cm | 53,0               | 64,0 cm | 75 W      | 3.259,00€           | 3.512,00€       | ICH5EG#053                     | 3.054,00€   | 3.512,00€     |
| ICH5E#063 | Partie externe I-CHING 05 L.63 cm | 63,0               | 64,0 cm | 95 W      | 3.868,00€           | 4.043,00€       | ICH5EG#063                     | 3.516,00€   | 4.043,00€     |
| ICH5E#078 | Partie externe I-CHING 05 L.78 cm | 78,0               | 64,0 cm | 120 W     | 4.956,00€           | 5.181,00€       | ICH5EG#078                     | 4.505,00€   | 5.181,00€     |

\* Pour les autres finitions disponibles, c'est-à-dire les Couleurs de Catégorie C3 et les Finitions Galvaniques, le prix sera calculé avec un supplément de +25% dans le cas des Couleurs C3 et +20% dans le cas des Galvaniques, sur les prix indiqués pour la finition Inox Satiné.

### Partie encastrée

| réf.           | Description  | Prix (€) |
|----------------|--|----------|
| INC_ICH#E05    | Encastrement pour I-Ching 5 éléments Sans prédisposition pour interrupteur | 751,00€  |
| INC_ICH#E05INT | Encastrement pour I-Ching 5 éléments Avec prédisposition pour interrupteur | 806,00€  |

### Interrupteur

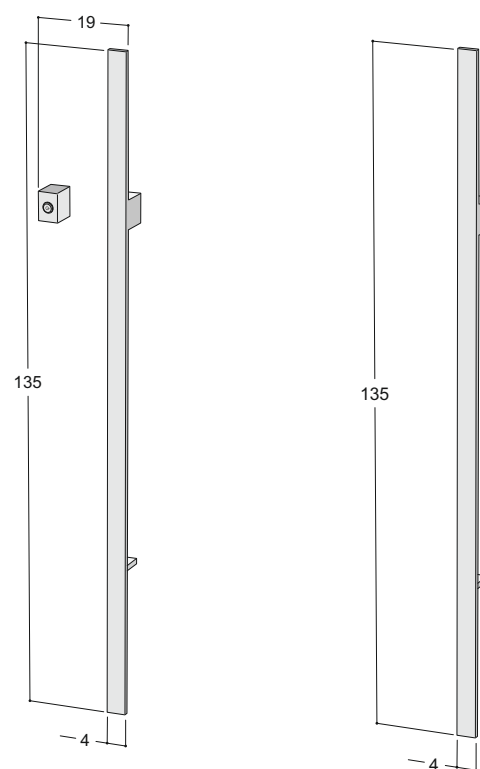
| réf.      | Description                          | Prix (€) |
|-----------|--------------------------------------|----------|
| INT_ICH#  | Interrupteur pour I-CHING Coloré     | 284,00€  |
| INT_ICHG# | Interrupteur pour I-CHING Galvanique | 284,00€  |

### KIT Transformateur\*\* Élément obligatoire

| réf.          | Description   | Prix (€) |
|---------------|---|----------|
| KIT_ICH#01    | Kit transformateur sans prédisposition pour interrupteur (max 120W) | 129,00€  |
| KIT_ICH#01INT | Kit transformateur avec prédisposition pour interrupteur (max 120W) | 187,00€  |


\*\* Le Kit Transformateur comprend le transformateur 24V et la prédisposition pour le raccordement électrique.

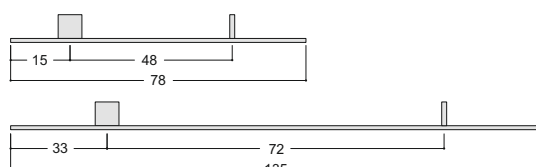
# I-CHING\_01 version verticale électrique



Comment exécuter la commande d'I-Ching

I-Ching se compose de deux éléments, une partie extérieure visible et une partie encastrée qui doit être préparée au moment de l'installation et peut donc être expédiée à l'avance. I-Ching est disponible avec ou sans interrupteur et fonctionne en 24 V.

 Fiches techniques et instructions de montage  
I-CHING nécessite une installation correcte de la partie encastrée, pour cela veuillez vous référer aux instructions de la page 14.



Ex. : commande I-CHING de 1 élément avec interrupteur

|                           |   |
|---------------------------|---|
| <b>Partie externe</b>     | <b>ICH1E#135...</b>   |
| ICH1                      | I-Ching 1 élément   |
| E                         | Électrique  |
| 135                       | Hauteur élément 135 cm  |
| ...                       | Spécifier la couleur (voir le nuancier de Tubes)                            |
| <b>Partie encastrée</b>   | <b>INC_ICH#E01INT</b>   |
| INC_ICH                   | Encastrement pour I-Ching 1 élément Avec prédisposition pour l'interrupteur |
| <b>Interrupteur</b>       | <b>INT_ICH#</b>   |
|                           | Interrupteur pour I-Ching   |
| <b>KIT Transformateur</b> | <b>KIT_ICH#01INT</b>  |
|                           | Kit transformateur avec prédisposition pour interrupteur                    |

## I-CHING 1 Élément vertical

### Partie EXTERNE

| réf.      | Description                        | Données techniques |                   |                   | Finitions colorées* |                    | Finitions Inox et Galvaniques* |                |                  |
|-----------|------------------------------------|--------------------|-------------------|-------------------|---------------------|--------------------|--------------------------------|----------------|------------------|
|           |                                    | H. (cm)<br>P.Ext.  | L. (cm)<br>P.Ext. | Rendement<br>Watt | Couleur<br>standard | Couleur<br>C0 / C1 | réf.                           | Inox<br>Satiné | Inox<br>Brillant |
| ICH1E#078 | Partie externe I-CHING 01 L.78 cm  | 78,0               | 4,0 cm            | 24 W              | 991,00€             | 1.036,00€          | ICH1EG#078                     | 901,00€        | 1.036,00€        |
| ICH1E#135 | Partie externe I-CHING 01 L.135 cm | 135,0              | 4,0 cm            | 40 W              | 1.091,00€           | 1.141,00€          | ICH1EG#135                     | 992,00€        | 1.141,00€        |

\* Pour les autres finitions disponibles, c'est-à-dire les Couleurs de Catégorie C3 et les Finitions Galvaniques, le prix sera calculé avec un supplément de +25% dans le cas des Couleurs C3 et +20% dans le cas des Galvaniques, sur les prix indiqués pour la finition Inox Satiné.

### Partie encastrée

| réf.           | Description   | Prix (€) |
|----------------|---|----------|
| INC_ICH#E01    | Encastrement pour I-Ching 1 élément Sans prédisposition pour interrupteur | 315,00€  |
| INC_ICH#E01INT | Encastrement pour I-Ching 1 élément Avec prédisposition pour interrupteur | 321,00€  |

### Interrupteur

| réf.      | Description                          | Prix (€) |
|-----------|--------------------------------------|----------|
| INT_ICH#  | Interrupteur pour I-CHING Coloré     | 284,00€  |
| INT_ICHG# | Interrupteur pour I-CHING Galvanique | 284,00€  |

### KIT Transformateur\*\* Élément obligatoire

| réf.          | Description   | Prix (€) |
|---------------|---|----------|
| KIT_ICH#01    | Kit transformateur sans prédisposition pour interrupteur (max 120W) | 129,00€  |
| KIT_ICH#01INT | Kit transformateur avec prédisposition pour interrupteur (max 120W) | 187,00€  |

\*\* Le Kit Transformateur comprend le transformateur 24V et la prédisposition pour le raccordement électrique.




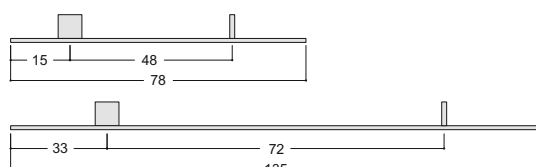
# I-CHING\_02 version verticale électrique



Comment exécuter la commande d'I-Ching

I-Ching se compose de deux éléments, une partie extérieure visible et une partie encastrée qui doit être préparée au moment de l'installation et peut donc être expédiée à l'avance. I-Ching est disponible avec ou sans interrupteur et fonctionne en 24 V.

 **Fiches techniques et instructions de montage**  
I-CHING nécessite une installation correcte de la partie encastrée, pour cela veuillez vous référer aux instructions de la page 14.



Ex. : commande I-CHING de 2 éléments sans interrupteur

**Partie externe ICH2E#135...**  
ICH2 I-Ching 2 éléments  
E Électrique  
135 Hauteur élément 135 cm  
... Spécifier la couleur (voir le nuancier de Tubes)

**Partie encastrée INC\_ICH#E02**  
Encastrement pour I-Ching 2 éléments Sans prédisposition pour l'interrupteur

**KIT Transformateur KIT\_ICH#01**  
Kit transformateur sin prédisposition pour interrupteur

## I-CHING 2 Éléments vertical

### Partie EXTERNE

| réf.      | Description                        | Données techniques |                   |                   | Finitions colorées* |                    | Finitions Inox et Galvaniques* |                |                  |
|-----------|------------------------------------|--------------------|-------------------|-------------------|---------------------|--------------------|--------------------------------|----------------|------------------|
|           |                                    | H. (cm)<br>P.Ext.  | L. (cm)<br>P.Ext. | Rendement<br>Watt | Couleur<br>standard | Couleur<br>C0 / C1 | réf.                           | Inox<br>Satiné | Inox<br>Brillant |
| ICH2E#078 | Partie externe I-CHING 02 L.78 cm  | 78,0               | 19,0 cm           | 48 W              | 1.982,00€           | 2.072,00€          | ICH2EG#078                     | 1.802,00€      | 2.072,00€        |
| ICH2E#135 | Partie externe I-CHING 02 L.135 cm | 135,0              | 19,0 cm           | 80 W              | 2.182,00€           | 2.282,00€          | ICH2EG#135                     | 1.984,00€      | 2.282,00€        |

\* Pour les autres finitions disponibles, c'est-à-dire les Couleurs de Catégorie C3 et les Finitions Galvaniques, le prix sera calculé avec un supplément de +25% dans le cas des Couleurs C3 et +20% dans le cas des Galvaniques, sur les prix indiqués pour la finition Inox Satiné.

### Partie encastrée

| réf.           | Description  | Prix (€) |
|----------------|--|----------|
| INC_ICH#E02    | Encastrement pour I-Ching 2 éléments Sans prédisposition pour interrupteur | 418,00€  |
| INC_ICH#E02INT | Encastrement pour I-Ching 2 éléments Avec prédisposition pour interrupteur | 420,00€  |

### Interrupteur


| réf.      | Description                          | Prix (€) |
|-----------|--------------------------------------|----------|
| INT_ICH#  | Interrupteur pour I-CHING Coloré     | 284,00€  |
| INT_ICHG# | Interrupteur pour I-CHING Galvanique | 284,00€  |

### KIT Transformateur\*\* Élément obligatoire

| réf.          | Description   | Prix (€) |
|---------------|---|----------|
| KIT_ICH#01    | Kit transformateur sans prédisposition pour interrupteur (max 120W) | 129,00€  |
| KIT_ICH#01INT | Kit transformateur avec prédisposition pour interrupteur (max 120W) | 187,00€  |


\*\* Le Kit Transformateur comprend le transformateur 24V et la prédisposition pour le raccordement électrique.

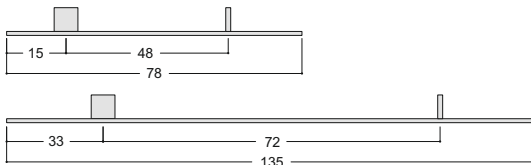
# I-CHING\_03 version verticale électrique



Comment exécuter la commande d'I-Ching

I-Ching se compose de deux éléments, une partie extérieure visible et une partie encastrée qui doit être préparée au moment de l'installation et peut donc être expédiée à l'avance. I-Ching est disponible avec ou sans interrupteur et fonctionne en 24 V.

 **Fiches techniques et instructions de montage**  
I-CHING nécessite une installation correcte de la partie encastrée, pour cela veuillez vous référer aux instructions de la page 14.



Ex. : commande I-CHING de 3 éléments avec interrupteur

**Partie externe ICH3E#135...**  
**ICH3** I-Ching 3 éléments  
**E** Électrique  
**135** Hauteur élément 135 cm  
 ... Spécifier la couleur (voir le nuancier de Tubes)

**Partie encastrée INC\_ICH#E03INT**  
**INC\_ICH** Encastrement pour I-Ching 3 élément Avec prédisposition pour l'interrupteur

**Interrupteur INT\_ICH#**  
**INT\_ICH** Interrupteur pour I-Ching

**KIT Transformateur KIT\_ICH#01INT**  
 Kit transformateur avec prédisposition pour interrupteur

## I-CHING 3 Éléments vertical

### Partie EXTERNE

| réf.      | Description                        | Données techniques |                   |                   | Finitions colorées* |                    | Finitions Inox et Galvaniques* |                |                  |
|-----------|------------------------------------|--------------------|-------------------|-------------------|---------------------|--------------------|--------------------------------|----------------|------------------|
|           |                                    | H. (cm)<br>P.Ext.  | L. (cm)<br>P.Ext. | Rendement<br>Watt | Couleur<br>standard | Couleur<br>C0 / C1 | réf.                           | Inox<br>Satiné | Inox<br>Brillant |
| ICH3E#078 | Partie externe I-CHING 03 L.78 cm  | 78,0               | 34,0 cm           | 72 W              | 2.973,00€           | 3.108,00€          | ICH3EG#078                     | 2.703,00€      | 3.108,00€        |
| ICH3E#135 | Partie externe I-CHING 03 L.135 cm | 135,0              | 34,0 cm           | 120 W             | 3.274,00€           | 3.442,00€          | ICH3EG#135                     | 2.976,00€      | 3.422,00€        |

\* Pour les autres finitions disponibles, c'est-à-dire les Couleurs de Catégorie C3 et les Finitions Galvaniques, le prix sera calculé avec un supplément de +25% dans le cas des Couleurs C3 et +20% dans le cas des Galvaniques, sur les prix indiqués pour la finition Inox Satiné.

### Partie encastrée

| réf.           | Description  | Prix (€) |
|----------------|--|----------|
| INC_ICH#E03    | Encastrement pour I-Ching 3 éléments Sans prédisposition pour interrupteur | 527,00€  |
| INC_ICH#E03INT | Encastrement pour I-Ching 3 éléments Avec prédisposition pour interrupteur | 531,00€  |

### Interrupteur

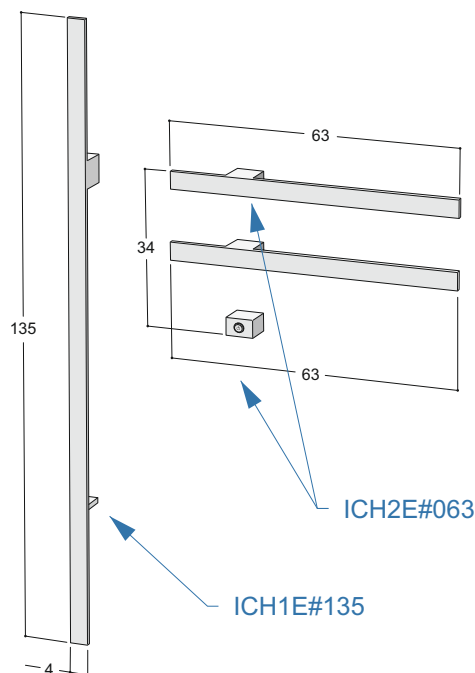

| réf.      | Description                          | Prix (€) |
|-----------|--------------------------------------|----------|
| INT_ICH#  | Interrupteur pour I-CHING Coloré     | 284,00€  |
| INT_ICHG# | Interrupteur pour I-CHING Galvanique | 284,00€  |

### KIT Transformateur\*\* Élément obligatoire

| réf.          | Description   | Prix (€) |
|---------------|---|----------|
| KIT_ICH#01    | Kit transformateur sans prédisposition pour interrupteur (max 120W) | 129,00€  |
| KIT_ICH#01INT | Kit transformateur avec prédisposition pour interrupteur (max 120W) | 187,00€  |

\*\* Le Kit Transformateur comprend le transformateur 24V et la prédisposition pour le raccordement électrique.

# I-CHING Composition\_03 électrique



## Comment exécuter la commande d'I-Ching

I-Ching se compose de deux éléments, une partie extérieure visible et une partie encastrée qui doit être préparée au moment de l'installation et peut donc être expédiée à l'avance. I-Ching est disponible avec ou sans interrupteur et fonctionne en 24 V.

Ex. : commande I-CHING Composition\_3 électrique avec interrupteur

### Partie externe ICH2E#063... + ICH1E#135...

ICH2E#063 I-Ching 2 éléments électrique de 63 cm  
 ICH1E#135 I-Ching 1 élément électrique de 135 cm  
 063, 135 Longueur éléments en cm  
 ... Spécifier la couleur (voir le nuancier de Tubes)

### Interrupteur INT\_ICH#

INT\_ICH Interrupteur pour I-Ching

### Einbauteil

INC\_ICH#E02INT

INC\_ICH#E01

### KIT Transformateur

### INC\_ICH#E02INT + INC\_ICH#E01

Encastrement pour I-Ching 2 éléments Avec prédisposition pour l'interrupteur

Encastrement pour I-Ching 1 élément Sans prédisposition pour l'interrupteur

### KIT\_ICH#01INT

Kit transformateur avec prédisposition pour interrupteur

## I-CHING Composition\_3

### Partie EXTERNE I-Ching Composition\_03

| réf.   | Description                        | Rendement<br>Watt | Finitions colorées* |                    | Finitions Inox et Galvaniques* |                  |                  |
|--|------------------------------------|-------------------|---------------------|--------------------|--------------------------------|------------------|------------------|
|  |                                    |                   | Couleur<br>standard | Couleur<br>C0 / C1 | réf.                           | Inox<br>Satiné   | Inox<br>Brillant |
| ICH2E#063  | Partie externe I-CHING 02 L.63 cm  | 38 W              | 1.574,00€           | 1.617,00€          | ICH2EG#063                     | 1.406,00€        | 1.617,00€        |
| ICH1E#135  | Partie externe I-CHING 01 L.135 cm | 40 W              | 1.091,00€           | 1.141,00€          | ICH1EG#135                     | 992,00€          | 1.141,00€        |
| <b>Total I-CHING Composition_03 Partie externe</b> |                                    | <b>78 W</b>       | <b>2.665,00€</b>    | <b>2.758,00€</b>   |                                | <b>2.398,00€</b> | <b>2.758,00€</b> |

\* Pour les autres finitions disponibles, c'est-à-dire les Couleurs de Catégorie C3 et les Finitions Galvaniques, le prix sera calculé avec un supplément de +25% dans le cas des Couleurs C3 et +20% dans le cas des Galvaniques, sur les prix indiqués pour la finition Inox Satiné.

### Partie encastrée I-Ching Composition\_03 avec ou sans prédisposition pour interrupteur

| réf.   | Description  | Prix (€)       |
|--|--|----------------|
| INC_ICH#E02  | Encastrement pour I-Ching 2 éléments Sans prédisposition pour interrupteur | 418,00€        |
| INC_ICH#E01  | Encastrement pour I-Ching 1 élément Sans prédisposition pour interrupteur  | 315,00€        |
| <b>Total Partie encastrée I-Ching Composition_03 Sans prédisposition pour interrupteur</b> |  | <b>733,00€</b> |
| INC_ICH#E02INT   | Encastrement pour I-Ching 2 éléments Avec prédisposition pour interrupteur | 420,00€        |
| INC_ICH#E01  | Encastrement pour I-Ching 1 élément Sans prédisposition pour interrupteur  | 315,00€        |
| <b>Total Partie encastrée I-Ching Composition_03 Avec prédisposition pour interrupteur</b> |  | <b>735,00€</b> |

### Interrupteur

| réf.      | Description                          | Prix (€) |
|-----------|--------------------------------------|----------|
| INT_ICH#  | Interrupteur pour I-CHING Coloré     | 284,00€  |
| INT_ICHG# | Interrupteur pour I-CHING Galvanique | 284,00€  |

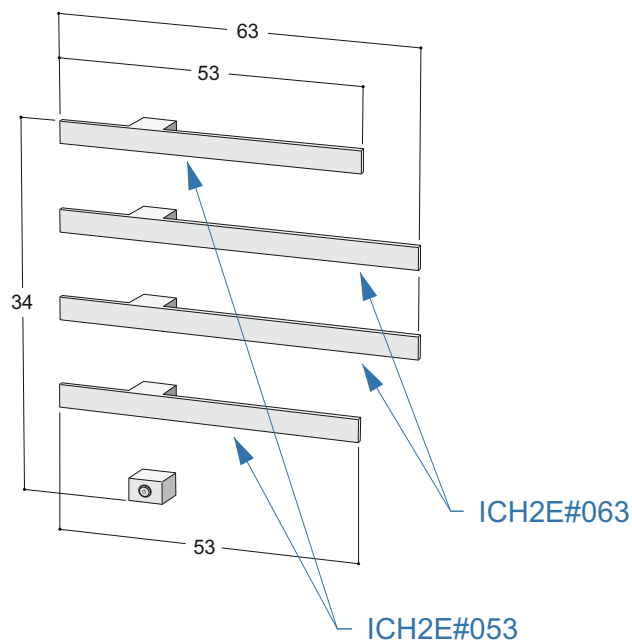

### KIT Transformateur\*\* Élément obligatoire

| réf.          | Description   | Prix (€) |
|---------------|---|----------|
| KIT_ICH#01    | Kit transformateur sans prédisposition pour interrupteur (max 120W) | 129,00€  |
| KIT_ICH#01INT | Kit transformateur avec prédisposition pour interrupteur (max 120W) | 187,00€  |

\*\* Le Kit Transformateur comprend le transformateur 24V et la prédisposition pour le raccordement électrique.

Fiches techniques et instructions de montage I-CHING nécessite une installation correcte de la partie encastrée, pour cela veuillez vous référer aux instructions de la page 14.

# I-CHING Composition\_04 électrique



Comment exécuter la commande d'I-Ching

I-Ching se compose de deux éléments, une partie extérieure visible et une partie encastrée qui doit être préparée au moment de l'installation et peut donc être expédiée à l'avance. I-Ching est disponible avec ou sans interrupteur et fonctionne en 24 V.

Ex. : commande I-CHING Composition\_4 électrique avec interrupteur

**Partie externe** ICH2E#063... + ICH2E#053...

ICH2E#063 I-Ching 2 éléments électrique de 63 cm  
 ICH2E#53 I-Ching 2 éléments électrique de 53 cm  
 063, 053 Longueur éléments en cm  
 ... Spécifier la couleur (voir le nuancier de Tubes)

**Interrupteur** INT\_ICH#

INT\_ICH Interrupteur pour I-Ching

**Partie encastrée** INC\_ICH#E02INT + INC\_ICH#E01

INC\_ICH#E04INT Encastrement pour I-Ching 4 élément Avec prédisposition pour l'interrupteur

**KIT Transformateur** KIT\_ICH#01INT

Kit transformateur avec prédisposition pour interrupteur

## I-CHING Composition\_4

**Partie EXTERNE** I-Ching Composition\_04

| réf.                                | Description                       | Rendement<br>Watt | Finitions colorées* |                    | Finitions Inox et Galvaniques* |                  |                  |
|-------------------------------------|-----------------------------------|-------------------|---------------------|--------------------|--------------------------------|------------------|------------------|
|                                     |                                   |                   | Couleur<br>standard | Couleur<br>CO / C1 | réf.                           | Inox<br>Satiné   | Inox<br>Brillant |
| ICH2E#063                           | Partie externe I-CHING 02 L.63 cm | 38 W              | 1.574,00€           | 1.617,00€          | ICH2EG#063                     | 1.406,00€        | 1.617,00€        |
| ICH2E#053                           | Partie externe I-CHING 02 L.53 cm | 30 W              | 1.343,00€           | 1.404,00€          | ICH2EG#053                     | 1.221,00€        | 1.404,00€        |
| <b>Total I-CHING Composition_04</b> |                                   | <b>68 W</b>       | <b>2.917,00€</b>    | <b>3.021,00€</b>   |                                | <b>2.627,00€</b> | <b>3.021,00€</b> |

\* Pour les autres finitions disponibles, c'est-à-dire les Couleurs de Catégorie C3 et les Finitions Galvaniques, le prix sera calculé avec un supplément de +25% dans le cas des Couleurs C3 et +20% dans le cas des Galvaniques, sur les prix indiqués pour la finition Inox Satiné.

**Partie encastrée** I-Ching Composition\_04 avec ou sans prédisposition pour interrupteur

| réf.           | Description  | Prix (€) |
|----------------|--|----------|
| INC_ICH#E04    | Encastrement pour I-Ching 4 éléments Sans prédisposition pour interrupteur | 638,00€  |
| INC_ICH#E04INT | Encastrement pour I-Ching 4 éléments Avec prédisposition pour interrupteur | 645,00€  |

**Interrupteur**

| réf.      | Description                          | Prix (€) |
|-----------|--------------------------------------|----------|
| INT_ICH#  | Interrupteur pour I-CHING Coloré     | 284,00€  |
| INT_ICHG# | Interrupteur pour I-CHING Galvanique | 284,00€  |

**KIT Transformateur\*\*** Élément obligatoire

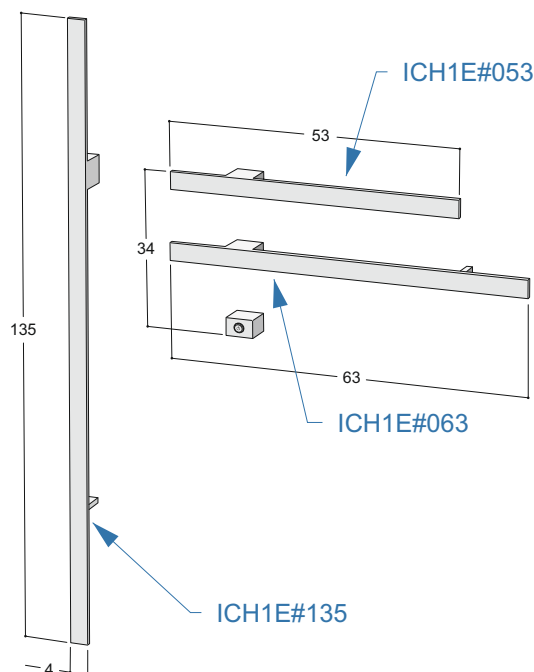

| réf.          | Description   | Prix (€) |
|---------------|---|----------|
| KIT_ICH#01    | Kit transformateur sans prédisposition pour interrupteur (max 120W) | 129,00€  |
| KIT_ICH#01INT | Kit transformateur avec prédisposition pour interrupteur (max 120W) | 187,00€  |

\*\* Le Kit Transformateur comprend le transformateur 24V et la prédisposition pour le raccordement électrique.

Fiches techniques et instructions de montage I-CHING nécessite une installation correcte de la partie encastrée, pour cela veuillez vous référer aux instructions de la page 14.



# I-CHING Composition\_05 électrique



Comment exécuter la commande d'I-Ching

I-Ching se compose de deux éléments, une partie extérieure visible et une partie encastrée qui doit être préparée au moment de l'installation et peut donc être expédiée à l'avance. I-Ching est disponible avec ou sans interrupteur et fonctionne en 24 V.

Ex. : commande I-CHING Composition\_5 électrique avec interrupteur

**Partie externe** ICH1E#053... + ICH1E#063... + ICH1E#135...

ICH1E#053 I-Ching 1 élément électrique de 53 cm  
 ICH1E#063 I-Ching 1 élément électrique de 63 cm  
 ICH1E#135 I-Ching 1 élément électrique de 135 cm  
 053, 063, 135 Longueur éléments en cm  
 ... Spécifier la couleur (voir le nuancier de Tubes)

**Interrupteur** INT\_ICH#  
 INT\_ICH Interrupteur pour I-Ching

**Partie encastrée** INC\_ICH#E02INT + INC\_ICH#E01

INC\_ICH#E02INT Encastrement pour I-Ching 2 éléments Avec prédisposition pour l'interrupteur  
 INC\_ICH#E01 Encastrement pour I-Ching 1 élément Sans prédisposition pour l'interrupteur

**KIT Transformateur** KIT\_ICH#01INT  
 Kit transformateur avec prédisposition pour interrupteur

## I-CHING Composition\_5

**Partie EXTERNE** I-Ching Composition\_05

| réf.                                | Description                        | Rendement<br>Watt | Finitions colorées* |                    | Finitions Inox et Galvaniques* |                  |                  |
|-------------------------------------|------------------------------------|-------------------|---------------------|--------------------|--------------------------------|------------------|------------------|
|                                     |                                    |                   | Couleur<br>standard | Couleur<br>C0 / C1 | réf.                           | Inox<br>Satiné   | Inox<br>Brillant |
| ICH1E#053                           | Partie externe I-CHING 01 L.53 cm  | 15 W              | 672,00€             | 703,00€            | ICH1EG#063                     | 611,00€          | 703,00€          |
| ICH1E#063                           | Partie externe I-CHING 01 L.63 cm  | 19 W              | 773,00€             | 808,00€            | ICH1EG#078                     | 703,00€          | 808,00€          |
| ICH1E#135                           | Partie externe I-CHING 01 L.135 cm | 40 W              | 1.091,00€           | 1.141,00€          | ICH1EG#135                     | 992,00€          | 1.141,00€        |
| <b>Total I-CHING Composition_05</b> |                                    |                   | <b>74 W</b>         | <b>2.536,00€</b>   | <b>2.652,00€</b>               | <b>2.306,00€</b> | <b>2.652,00€</b> |

\* Pour les autres finitions disponibles, c'est-à-dire les Couleurs de Catégorie C3 et les Finitions Galvaniques, le prix sera calculé avec un supplément de +25% dans le cas des Couleurs C3 et +20% dans le cas des Galvaniques, sur les prix indiqués pour la finition Inox Satiné.

**Partie encastrée** I-Ching Composition\_05 avec ou sans prédisposition pour interrupteur

| réf.   | Description  | Prix (€)       |
|--|--|----------------|
| INC_ICH#E02  | Encastrement pour I-Ching 2 éléments Sans prédisposition pour interrupteur | 418,00€        |
| INC_ICH#E01  | Encastrement pour I-Ching 1 élément Sans prédisposition pour interrupteur  | 315,00€        |
| <b>Total Partie encastrée I-Ching Composition_05 Sans prédisposition pour interrupteur</b> |  | <b>733,00€</b> |
| INC_ICH#E02INT   | Encastrement pour I-Ching 2 éléments Avec prédisposition pour interrupteur | 420,00€        |
| INC_ICH#E01  | Encastrement pour I-Ching 1 élément Sans prédisposition pour interrupteur  | 315,00€        |
| <b>Total Partie encastrée I-Ching Composition_05 Avec prédisposition pour interrupteur</b> |  | <b>735,00€</b> |

**Interrupteur**

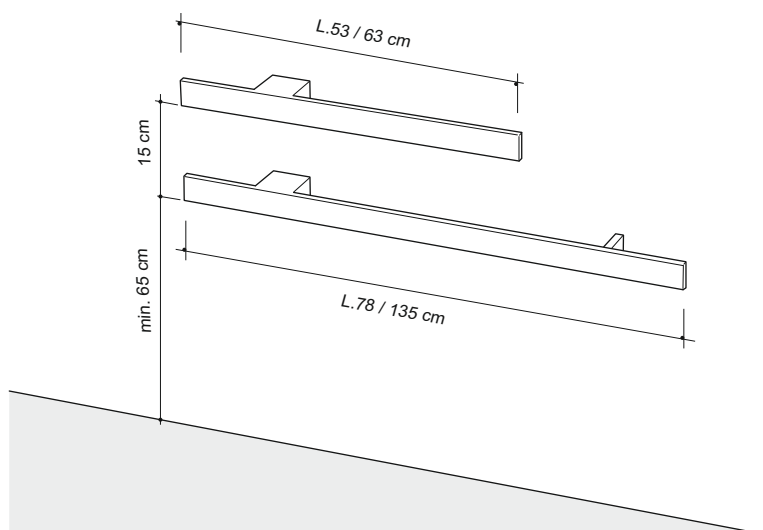
| réf.      | Description                          | Prix (€) |
|-----------|--------------------------------------|----------|
| INT_ICH#  | Interrupteur pour I-CHING Coloré     | 284,00€  |
| INT_ICHG# | Interrupteur pour I-CHING Galvanique | 284,00€  |

**KIT Transformateur\*\*** Élément obligatoire

| réf.          | Description   | Prix (€) |
|---------------|---|----------|
| KIT_ICH#01    | Kit transformateur sans prédisposition pour interrupteur (max 120W) | 129,00€  |
| KIT_ICH#01INT | Kit transformateur avec prédisposition pour interrupteur (max 120W) | 187,00€  |

\*\* Le Kit Transformateur comprend le transformateur 24V et la prédisposition pour le raccordement électrique.

Fiches techniques et instructions de montage I-CHING nécessite une installation correcte de la partie encastrée, pour cela veuillez vous référer aux instructions de la page 14.



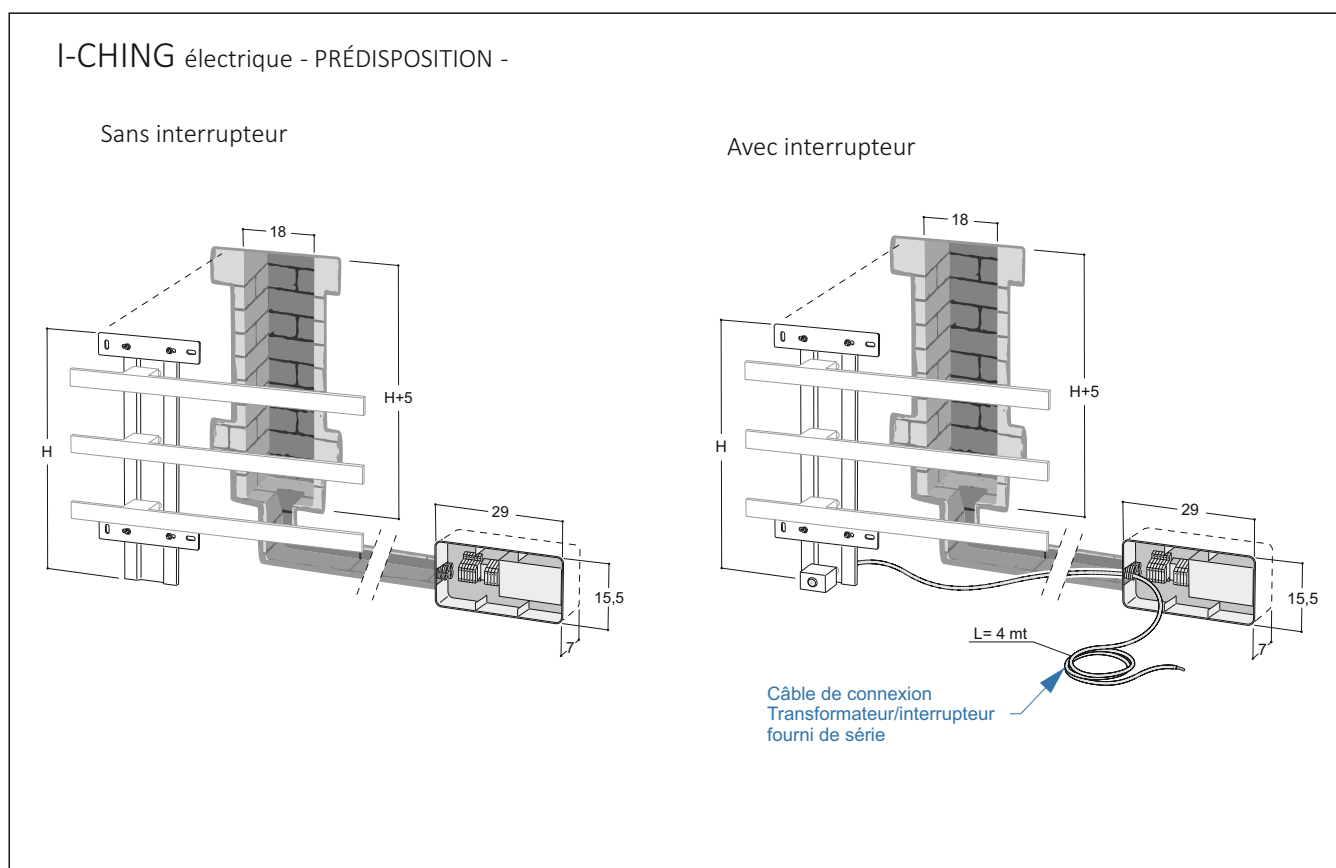
Il existe deux versions électriques du modèle I-Ching : Version avec interrupteur et version sans interrupteur.

La partie externe, visible, est la même pour les deux versions. La partie encastrée, en revanche, est différente dans la mesure où celle qui comporte l'interrupteur comporte une prédisposition pour l'installation de cet élément.

En plus de la prédisposition pour l'interrupteur, cette version comprend également un câble de 4 m de long pour le raccordement du transformateur à l'interrupteur, qui peut être raccourci selon les besoins. Pour des raisons de sécurité des enfants, il est interdit d'installer le produit en version horizontale à une hauteur inférieure à 65 cm du sol.

Pour les deux versions, le prix de la « partie encastrée » comprend le transformateur et son boîtier.

Les raccordements électriques d'I-Ching ne peuvent être effectués que par des électriciens qualifiés afin d'éviter les erreurs d'installation, les dysfonctionnements et les ruptures possibles.





Il existe deux versions électriques du modèle I-Ching : Version avec interrupteur et version sans interrupteur.

La partie externe, visible, est la même pour les deux versions. La partie encastrée, en revanche, est différente dans la mesure où celle qui comporte l'interrupteur comporte une prédisposition pour l'installation de cet élément.

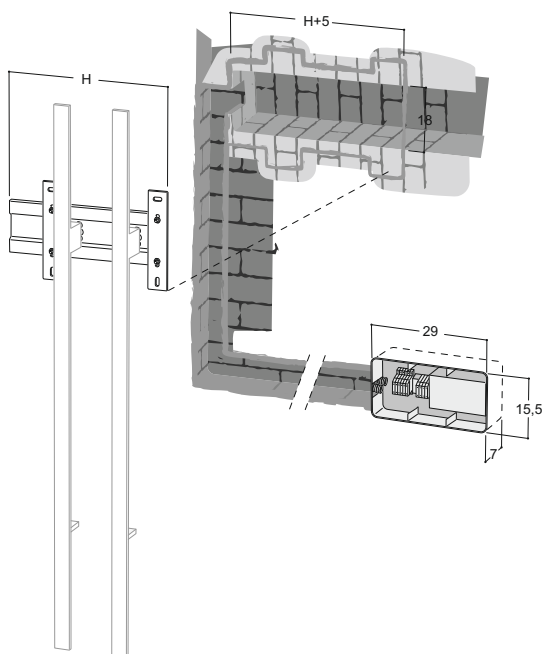
En plus de la prédisposition pour l'interrupteur, cette version comprend également un câble de 4 m de long pour le raccordement du transformateur à l'interrupteur, qui peut être raccourci selon les besoins. Pour des raisons de sécurité des enfants, il est interdit d'installer le produit en version horizontale à une hauteur inférieure à 65 cm du sol.

Pour les deux versions, le prix de la « partie encastrée » comprend le transformateur et son boîtier.

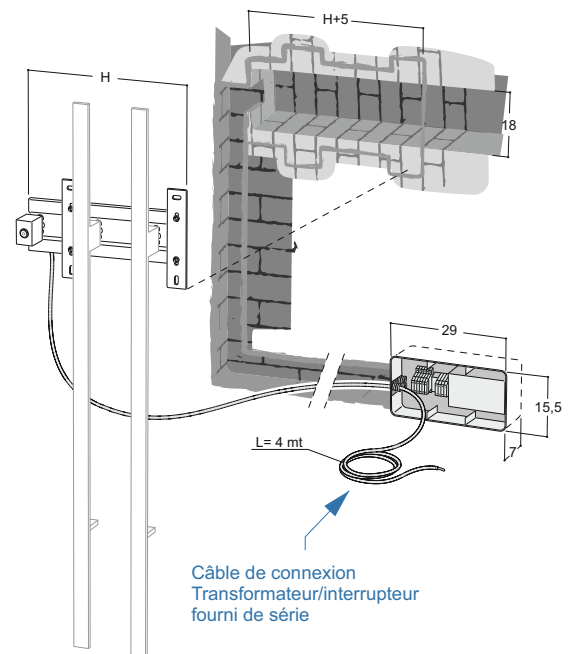
Les raccordements électriques d'I-Ching ne peuvent être effectués que par des électriciens qualifiés afin d'éviter les erreurs d'installation, les dysfonctionnements et les ruptures possibles.

### I-CHING VERTICAL électrique - PRÉDISPOSITION -

SANS interrupteur



AVEC interrupteur



Il existe deux versions électriques du modèle I-Ching : Version avec interrupteur et version sans interrupteur.

La partie externe, visible, est la même pour les deux versions. La partie encastrée, en revanche, est différente dans la mesure où celle qui comporte l'interrupteur comporte une prédisposition pour l'installation de cet élément.

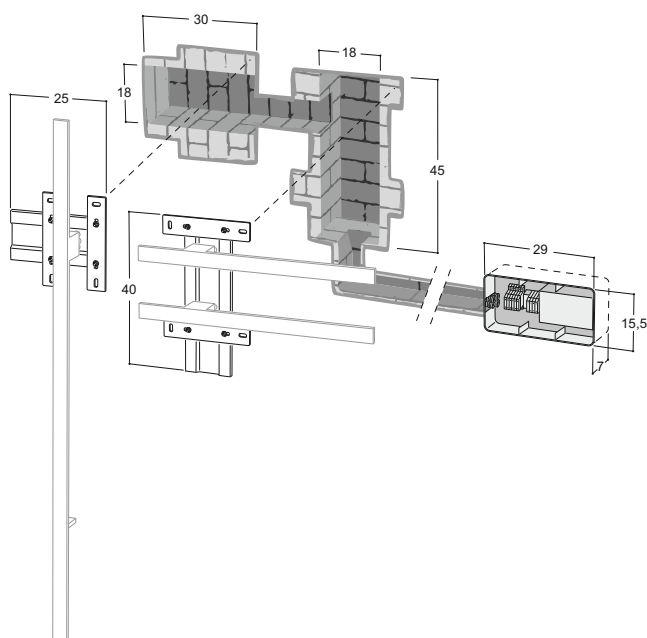
En plus de la prédisposition pour l'interrupteur, cette version comprend également un câble de 4 m de long pour le raccordement du transformateur à l'interrupteur, qui peut être raccourci selon les besoins. Pour des raisons de sécurité des enfants, il est interdit d'installer le produit en version horizontale à une hauteur inférieure à 65 cm du sol.

Pour les deux versions, le prix de la « partie encastrée » comprend le transformateur et son boîtier.

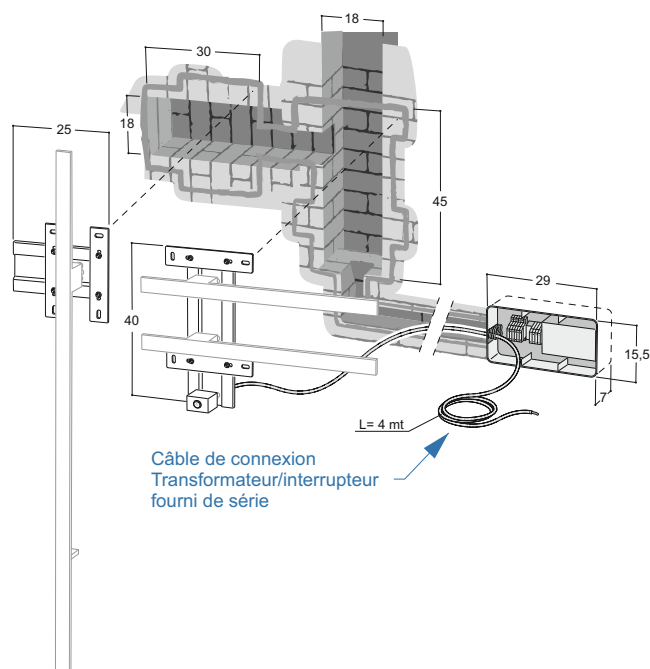
Les raccordements électriques d'I-Ching ne peuvent être effectués que par des électriciens qualifiés afin d'éviter les erreurs d'installation, les dysfonctionnements et les ruptures possibles.

## I-CHING Composition\_03/05 électrique - PRÉDISPOSITION -

SANS interrupteur



AVEC interrupteur



Il existe deux versions électriques du modèle I-Ching : Version avec interrupteur et version sans interrupteur.

La partie externe, visible, est la même pour les deux versions. La partie encastrée, en revanche, est différente dans la mesure où celle qui comporte l'interrupteur comporte une prédisposition pour l'installation de cet élément.

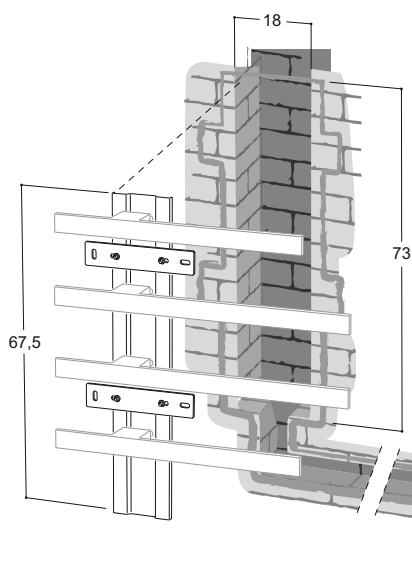
En plus de la prédisposition pour l'interrupteur, cette version comprend également un câble de 4 m de long pour le raccordement du transformateur à l'interrupteur, qui peut être raccourci selon les besoins. Pour des raisons de sécurité des enfants, il est interdit d'installer le produit en version horizontale à une hauteur inférieure à 65 cm du sol.

Pour les deux versions, le prix de la « partie encastrée » comprend le transformateur et son boîtier.

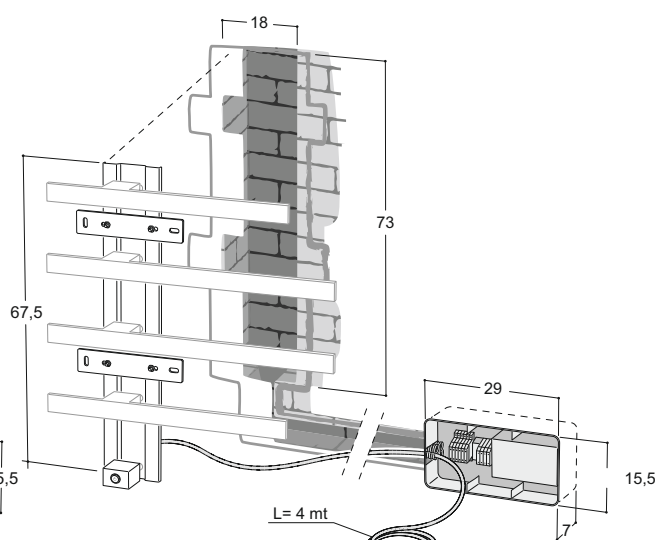
Les raccordements électriques d'I-Ching ne peuvent être effectués que par des électriciens qualifiés afin d'éviter les erreurs d'installation, les dysfonctionnements et les ruptures possibles.

## I-CHING Composition\_04 électrique - PRÉDISPOSITION -

SANS interrupteur



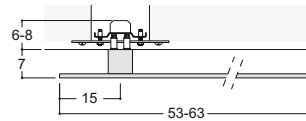
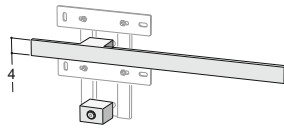
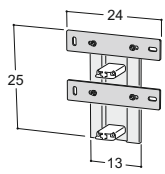
AVEC interrupteur



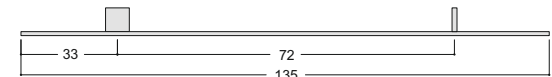
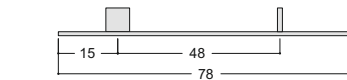
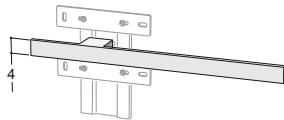
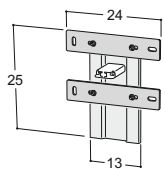
Câble de connexion  
Transformateur/interrupteur  
fourni de série

### I-CHING\_01 électrique

AVEC interrupteur

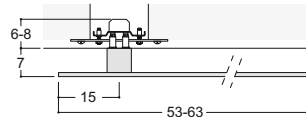
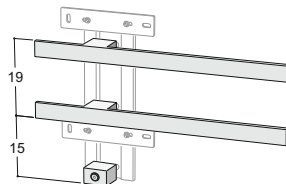
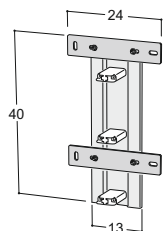


SANS interrupteur

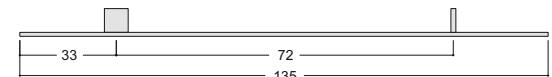
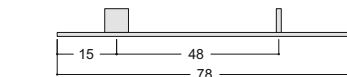
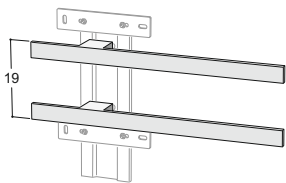
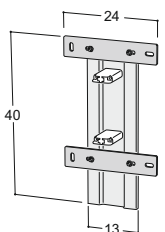


### I-CHING\_02 électrique

AVEC interrupteur

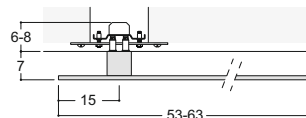
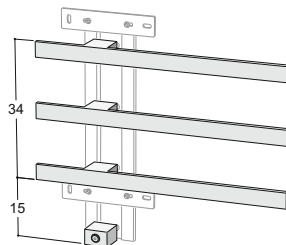
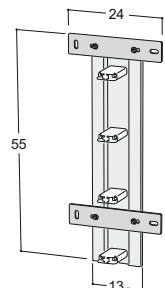


SANS interrupteur

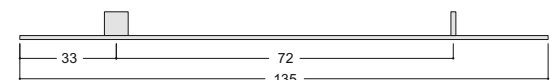
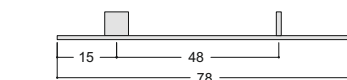
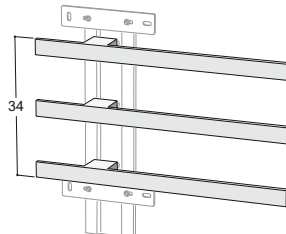
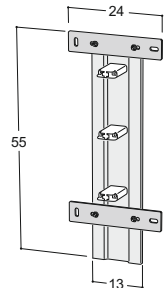


### I-CHING\_03 électrique

AVEC interrupteur

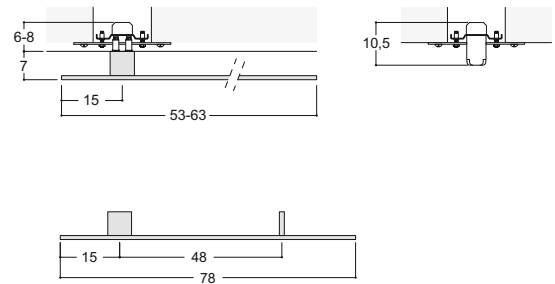
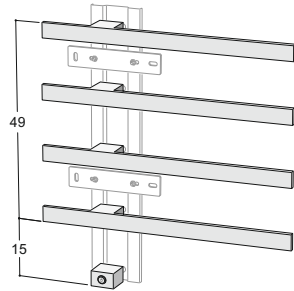
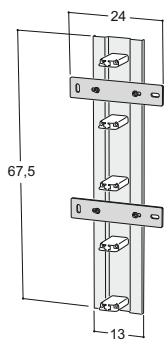


SANS interrupteur

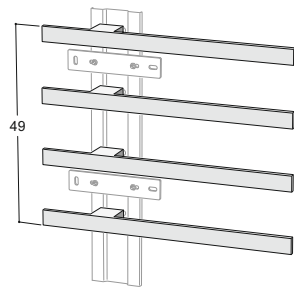
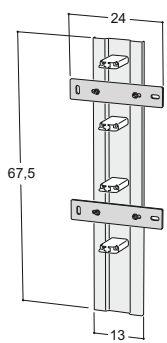


## I-CHING\_04 électrique

AVEC interrupteur

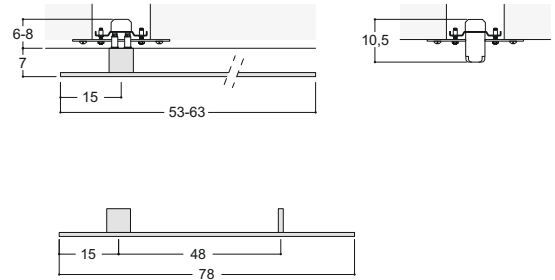
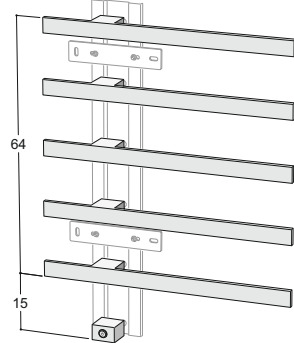
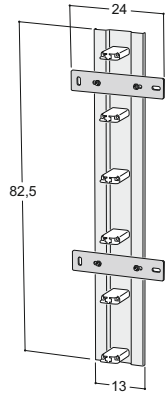


SANS interrupteur

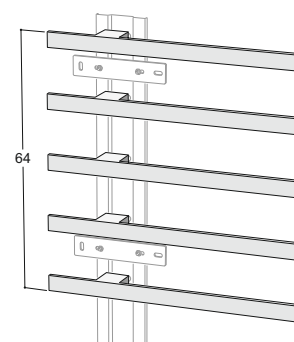
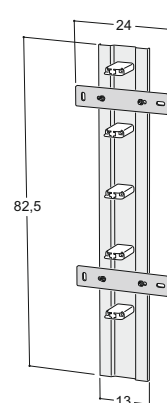


## I-CHING\_05 électrique

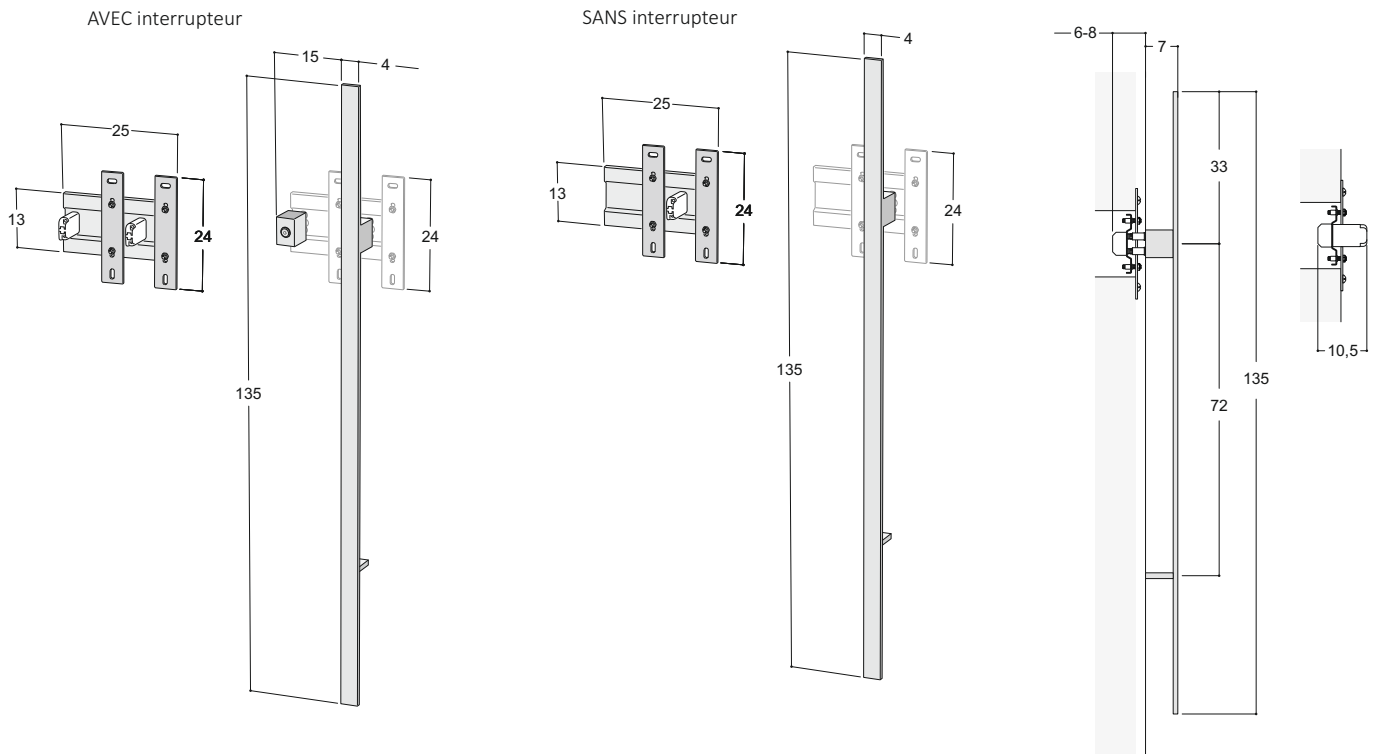
AVEC interrupteur



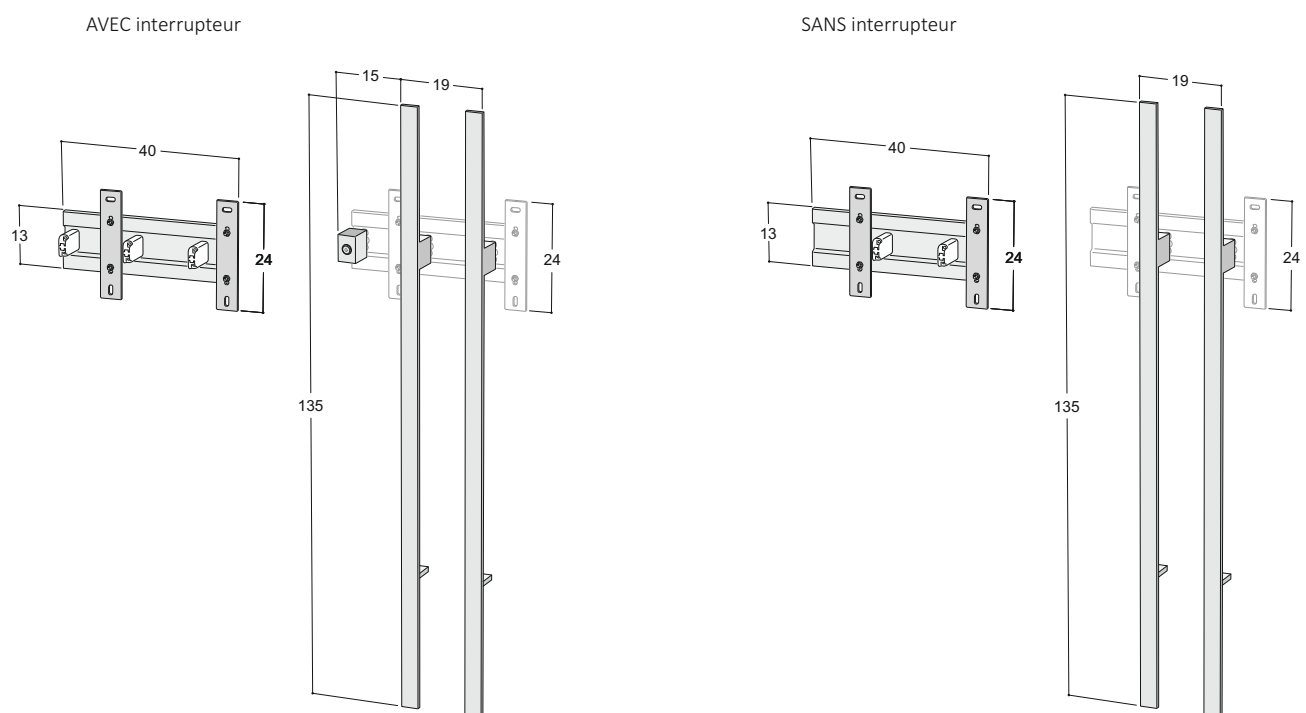
SANS interrupteur



## I-CHING Verticale SIMPLE électrique

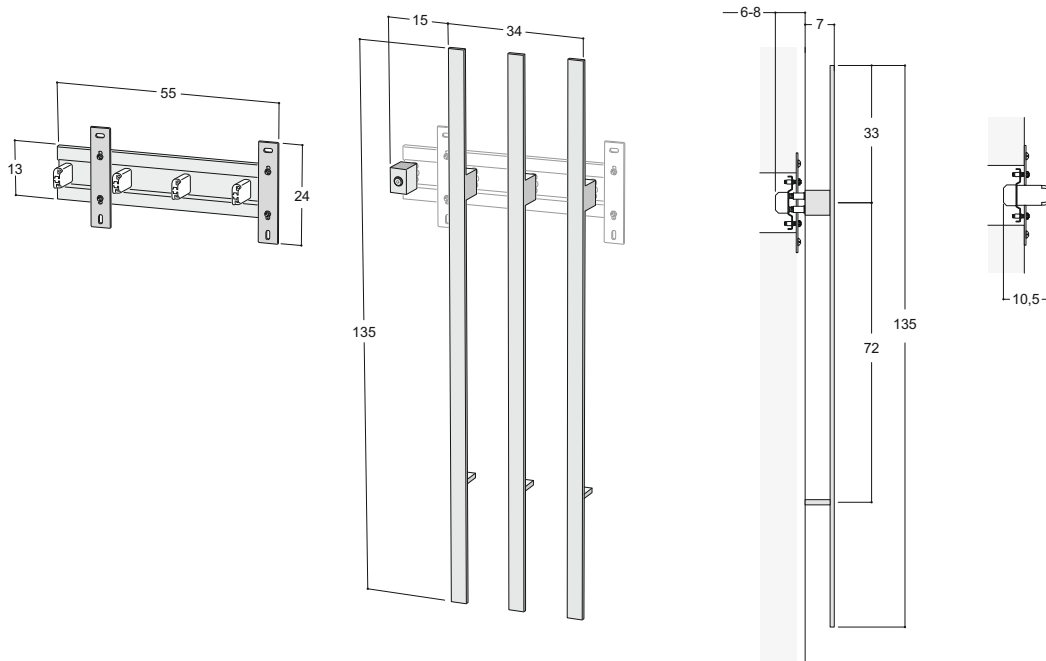


## I-CHING Vertical DOUBLE électrique

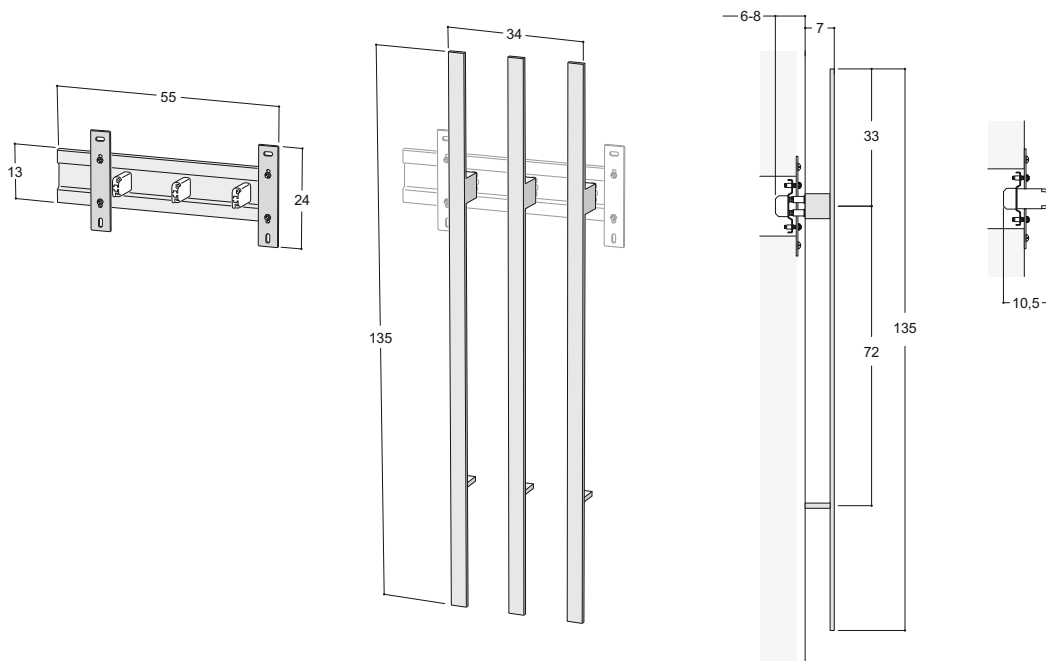




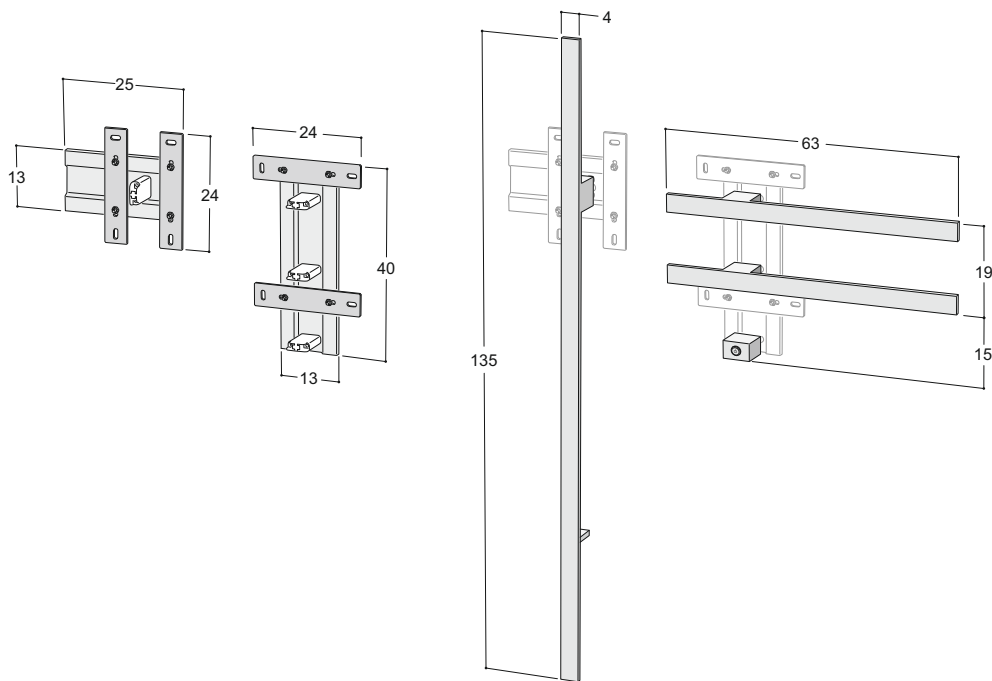
## I-CHING TRIPLE vertical électrique AVEC interrupteur



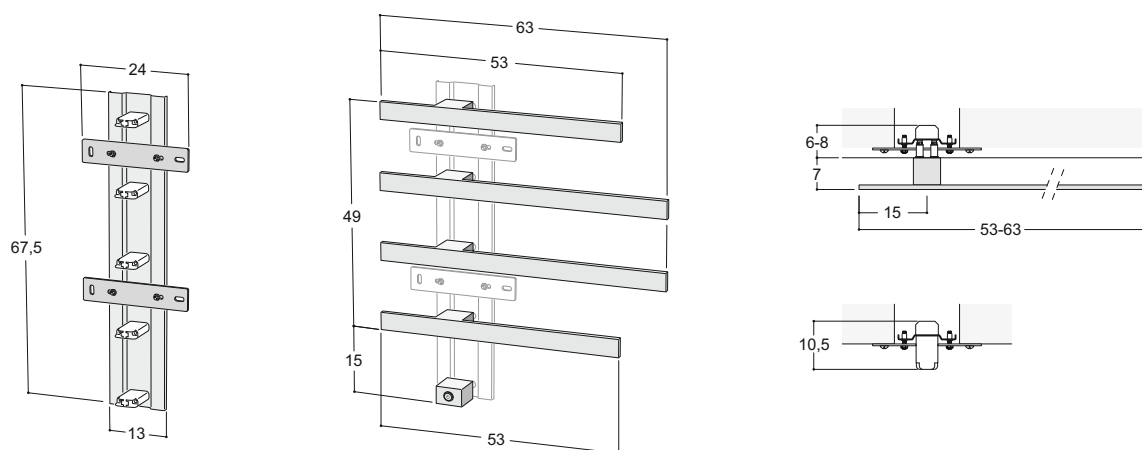
## I-CHING TRIPLE vertical électrique SANS interrupteur



### I-CHING Composition 03 électrique AVEC interrupteur



### I-CHING Composition 04 électrique SANS interrupteur



I-CHING est un sèche-serviette présenté en septembre 2021. Il est actuellement en cours de certification et d'industrialisation. Le début de sa production est prévu pour mars/avril 2022. Cette date est indicative et non garantie en raison de la disponibilité incertaine des matières premières et des composants électroniques que connaît le marché en cette période de pandémie. Dès le démarrage de la production, nous vous informerons rapidement via une communication officielle.

Toutes les informations contenues dans ce document, y compris les prix et les données techniques, sont indicatives. Tubes se réserve le droit de modifier ces données à tout moment et sans préavis.

TUBES